

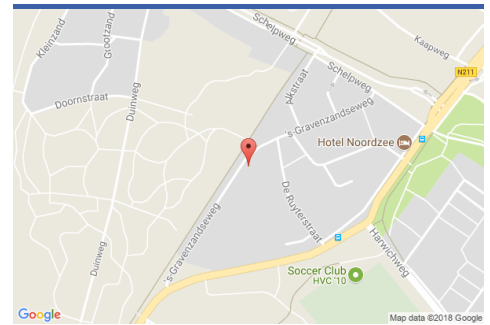
Datum inzage rapport: 03-05-2018 11:32

Test Standaard bedrijfscontrole

Algemeen

Bedrijfsnaam	Agglo-Bouw Voorbeeld B.V.
Telefoonnummer	0174-685002
BTW-nummer	NL123454111B01
Bedrijfsvorm	Naamloze vennootschap, gewone structuur sinds 05 dec 2007
KvK nummer	27654321
Branche code	1622
Jaar van oprichting	1993
Status	Actief
Website	www.agglobouw.nl
Straat	's-Gravenzandseweg 274
Adres	3151 TW Hoek van Holland
Land	Nederland
Over de branche	Instructiescholen, -kampen en -diensten Maatschappelijke individuele- en gezinsdiensten Amateurtheatergezelschap Overig sport- en recreatieonderwijs Maatschappelijk werk Kunstzinnige vorming van amateurs (geen dansscholen)
Aantal medewerkers	
Handelsnamen	Agglo Projectontwikkeling,

Locatie



Informatie uit de ELENA database

● Bedrijfsnaam	Geen registraties in database
● Adres	Geen registraties in database
● KvK nummer	Geen registraties in database



Informatie uit de Crimimail database

● Bedrijfsnaam	Geen registraties in database
● Adres	Geen registraties in database
● KvK nummer	Geen registraties in database



BTW-nummer controle

Geldigheid BTW	Geldig
Bedrijfsnaam	Agglo-Bouw Voorbeeld B.V.
BTW-nummer	NL123454111B01
Adres	3151 TW Hoek van Holland



Aanvullende informatie risicorating

Jaar van oprichting: statistisch gezien zijn er lage continuïteitsverwachtingen.

Het netto eigen vermogen is gedaald ten opzichte van de vorige balans

Dit bedrijf heeft een moedermaatschappij of aansprakelijkheidsnemer met een eigen/groepsvermogen van 810.733

Het bedrijf betaalt een deel van haar facturen met een sterke vertraging

Dit bedrijf heeft een totale schuld die hoger ligt dan gemiddeld tov bedrijven in dezelfde sector met een vergelijkbare omvang.

Kredietinformatie

Status		Actief
Kredietadvies	€	0
Eigen vermogen	€	18844000
Liquide middelen	€	2214000

Aanvullende informatie

3

Faillissementenscore
Hoog risico 3/100



70 tot 100
30 tot 70
0 tot 30

Laag risico
Gemiddeld risico
Verhoogd risico

?

Betaaltermijn
Geen betaalervaringen
beschikbaar



+30 voor betaaltermijn
0 op betaaltermijn
-15 na betaaltermijn
-30 na betaaltermijn
-60na betaaltermijn
-90 na betaaltermijn
-120na betaaltermijn

Zeer goede betaler
Goede betaler
Bovengemiddelde betaler
Gemiddelde betaler
Ondergemiddelde betaler
Slechte betaler
Zeer slechte betaler

Risicorating 4/4



N

Financiële sterkte
Negatief netto eigen vermogen



Netto eigen vermogen

5A: 50M- hoger
4A: 25-50M
3A: 10-25M
2A: 2-10M
1A: 1-2M
A: 500-1M
B: 300-500K
C: 150-300K
D: 100-150K
E: 50-100K
F: 25-50K
G: 10-25K
H: 0-10K

Volgestort kapitaal


5AA: 50M- hoger
4AA: 25-50M
3AA: 10-25M
2AA: 2-10M
1AA: 1-2M
AA: 500-1M
BB: 300-500K
CC: 150-300K
DD: 100-150K
EE: 50-100K
FF: 25-50K
GG: 10-25K
HH: 0-10K

O: Cijfers niet beschikbaar
NB: Nieuw bedrijf bestaat korter dan 12 maanden
N: Negatief netto eigen vermogen
NQ: Niet meer actief

Moederbedrijf

Bedrijfsnaam		
Dummy Test Subject 07 B.V.	Nederland	
Oprichtingsdatum	06-12-2007	
Financiële sterkte	10-25K	2 Laag 2/4

Aandelen verhouding



Dummy Test Subject 07 B.V. 100.0%

Directeur

Jan Jansen	Bevoegd Functionaris	
Vanaf	05-2015	
Straat	's-Gravenzandseweg 274	
Postcode	3151 TW	
Plaats	Hoek van Holland	
Land	Nederland	

Directeur

Locatie

Jan janseren	Directeur	Alleen tekeningsbevoegd
Vanaf	12-2007	
Straat	Parkhaven 20	
Postcode	3016 GM	
Plaats	Rotterdam	
Land	Nederland	



Locatie

Dochterbedrijf

Voorbeeld B.V.

Branche	Betonblokken en -stenen
Land	Nederland
Start datum	2004
Aandelenpercentage	100.0%

Voorbeeld holding

Branche	Beheerfondsen
Land	Nederland
Start datum	2016
Aandelenpercentage	100.0%

Voormalig dochter bedrijf

Voorbeeld maatschap

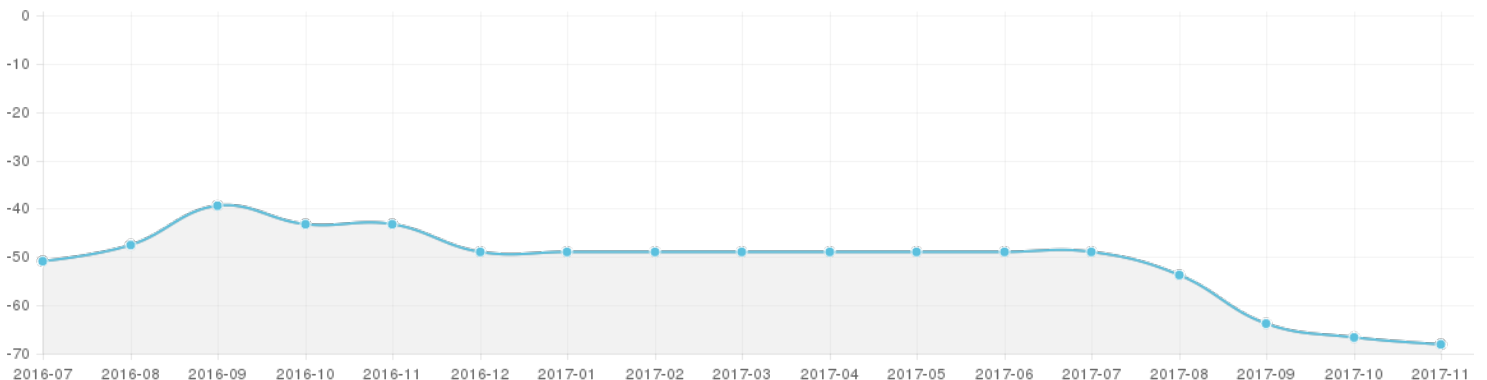
Voorbeeld maatschap 2

Voorbeeld holding 2

Voorbeeld V.O.F.

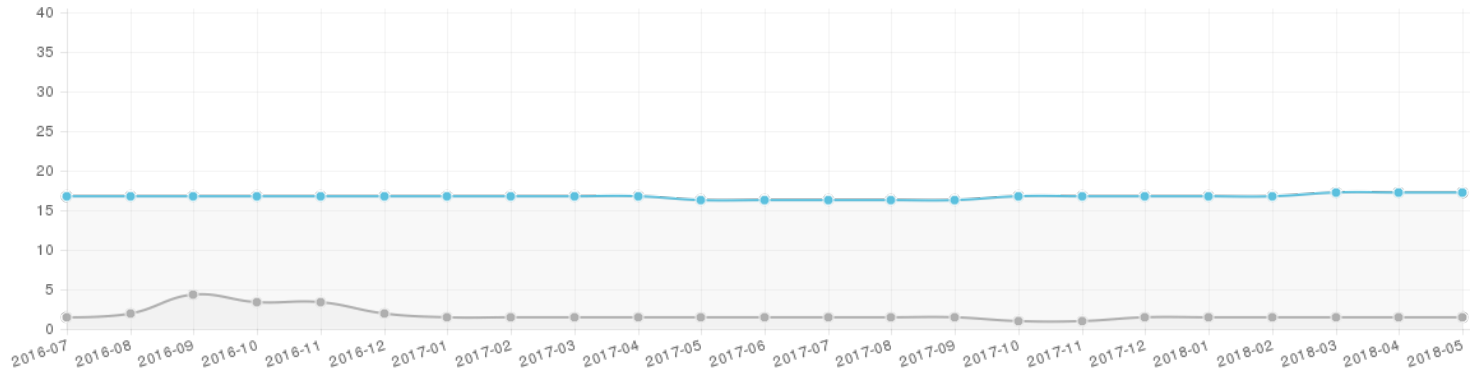
Betaalgedrag

● Betaalgedrag	-66
● Betaalgedrag in branche	0



Faillissementenscore

● Faillissementenscore	3
● Faillissementenscore in branche	36



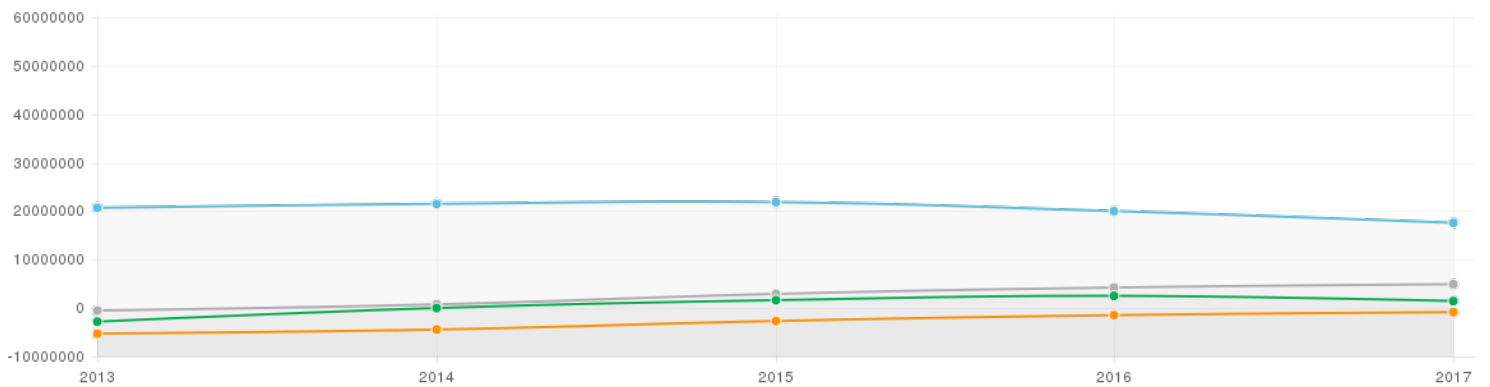
Informatie uit de Insolventie database

● Bedrijfsnaam	Geen registraties in database
● Adres	Geen registraties in database



Samenvatting balans

Activa	2015	2016	2017	
● Eigen vermogen	14962000	17501000	18844000	7.7% ↑
● Totaal activa	51500000	47964000	43289000	-9.7% ↓
● Werkkapitaal	12460000	14171000	12120000	-14.5% ↓
● Netto verlies / Winst	4170000	6482000	7706000	18.9% ↑



Balansdata

Activa	2015	2016	2017	
Vlottende activa				
Totaal voorraden	1458000	1355000	1258000	-7.2% ↓
Liquide middelen	5215000	2154000	2214000	2.8% ↑
Tegoeden van gelieerde bedrijven	1811000	2500000	1200000	-52% ↓
Som der vlottende activa	36028000	31624000	26949000	-14.8% ↓
Totaal vorderingen	29355000	28115000	23477000	-16.5% ↓
Debiteuren	15003000	12500000	10125000	-19% ↓
Overige vorderingen	12541000	13115000	12152000	-7.3% ↓
Vaste activa				
Immateriële vaste activa	5358000	6211000	6211000	0% ↑
Terrein en gebouwen	7042000	7042000	7038000	-0.1% ↓
Machines en materieel	271000	281000	281000	0% ↑
Totaal financiële vaste activa	2666000	2666000	2666000	0% ↑
Totaal materiële vaste activa	7448000	7463000	7463000	0% ↑
Som der vaste activa	15472000	16340000	16340000	0% ↑
Totaal immateriële vaste activa	5358000	6211000	6211000	0% ↑
Aandelen in Groepsbedrijven	2666000	2666000	2666000	0% ↑
Overige vaste operationele activa	135000	140000	144000	2.9% ↑
Passiva	2015	2016	2017	
Kortlopende verplichtingen				
Schulden aan leveranciers en handelskredieten	15973000	12588000	11442000	-9.1% ↓
Totaal vlottende passiva	23568000	17453000	14829000	-15% ↓
Openstaande crediteuren	15973000	12588000	11442000	-9.1% ↓
Belastingen	7595000	4865000	3387000	-30.4% ↓
Overige passiva	36538000	30463000	24445000	-19.8% ↓
Langlopende verplichtingen				
Hypotheeken/leningen	12227000	11588000	8511000	-26.6% ↓
Totaal schulden lange termijn	11548000	11588000	8511000	-26.6% ↓
Achtergestelde leningen	1422000	1422000	1105000	-22.3% ↓
Vermogen				
Eigen vermogen	14962000	17501000	18844000	7.7% ↑
Gestort en opgevraagd kapitaal	12000	12000	12000	0% ↑
Totaal wettelijke en statutaire reserves	5426000	6235000	6284000	0.8% ↑
Overige reserves	9524000	11254000	12548000	11.5% ↑