


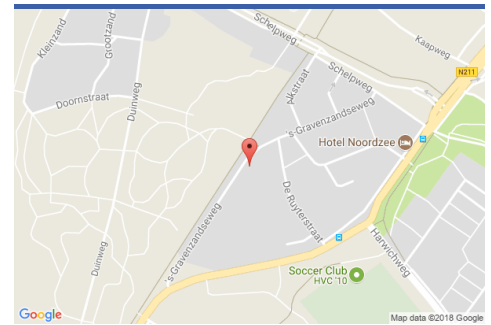
Datum inzage rapport: 03-05-2018 11:15

Test Uitgebreide bedrijfscontrole

**Algemeen**

<b>Bedrijfsnaam</b>	Agglo-Bouw Voorbeeld B.V.
<b>Telefoonnummer</b>	0174-685002
<b>BTW-nummer</b>	NL123454111B01
<b>Bedrijfsvorm</b>	Naamloze vennootschap, gewone structuur sinds 05 dec 2007
<b>KvK nummer</b>	27654321
<b>Branche code</b>	1622
<b>Jaar van oprichting</b>	1993
<b>Status</b>	<b>Actief</b>
<b>Website</b>	www.agglobouw.nl
<b>Straat</b>	's-Gravenzandseweg 274
<b>Adres</b>	3151 TW Hoek van Holland
<b>Land</b>	Nederland
<b>Over de branche</b>	Instructiescholen, -kampen en -diensten Maatschappelijke individuele- en gezinsdiensten Amateurtheatergezelschap Overig sport- en recreatieonderwijs Maatschappelijk werk Kunstzinnige vorming van amateurs (geen dansscholen)
<b>Aantal medewerkers</b>	
<b>Handelsnamen</b>	Agglo Projectontwikkeling,

**Locatie**



Informatie uit de ELENA database

● <b>Bedrijfsnaam</b>	Geen registraties in database
● <b>Adres</b>	Geen registraties in database
● <b>KvK nummer</b>	Geen registraties in database



Informatie uit de Crimimail database

● <b>Bedrijfsnaam</b>	Geen registraties in database
● <b>Adres</b>	Geen registraties in database
● <b>KvK nummer</b>	Geen registraties in database



**BTW-nummer controle**

<b>Geldigheid BTW</b>	Geldig
<b>Bedrijfsnaam</b>	Agglo-Bouw Voorbeeld B.V.
<b>BTW-nummer</b>	NL123454111B01
<b>Adres</b>	3151 TW Hoek van Holland



## Aanvullende informatie risicorating

Jaar van oprichting: statistisch gezien zijn er lage continuïteitsverwachtingen.

Het netto eigen vermogen is gedaald ten opzichte van de vorige balans

Dit bedrijf heeft een moedermaatschappij of aansprakelijkheidsnemer met een eigen/groepsvermogen van 810.733

Het bedrijf betaalt een deel van haar facturen met een sterke vertraging

Dit bedrijf heeft een totale schuld die hoger ligt dan gemiddeld tov bedrijven in dezelfde sector met een vergelijkbare omvang.

## Kredietinformatie

Status		Actief
Kredietadvies	€	0
Eigen vermogen	€	18844000
Liquide middelen	€	2214000

## Aanvullende informatie

# 3

**Faillissementenscore**  
Hoog risico 3/100



70 tot 100  
30 tot 70  
0 tot 30

Laag risico  
Gemiddeld risico  
Verhoogd risico

# ?

**Betaaltermijn**  
Geen betaalervaringen  
beschikbaar



+30 voor betaaltermijn  
0 op betaaltermijn  
-15 na betaaltermijn  
-30 na betaaltermijn  
-60na betaaltermijn  
-90 na betaaltermijn  
-120na betaaltermijn

Zeer goede betaler  
Goede betaler  
Bovengemiddelde betaler  
Gemiddelde betaler  
Ondergemiddelde betaler  
Slechte betaler  
Zeer slechte betaler

## Risicorating 4/4



# N

**Financiële sterkte**  
Negatief netto eigen vermogen



### Netto eigen vermogen

5A: 50M- hoger  
4A: 25-50M  
3A: 10-25M  
2A: 2-10M  
1A: 1-2M  
A: 500-1M  
B: 300-500K  
C: 150-300K  
D: 100-150K  
E: 50-100K  
F: 25-50K  
G: 10-25K  
H: 0-10K

### Volgestort kapitaal


5AA: 50M- hoger  
4AA: 25-50M  
3AA: 10-25M  
2AA: 2-10M  
1AA: 1-2M  
AA: 500-1M  
BB: 300-500K  
CC: 150-300K  
DD: 100-150K  
EE: 50-100K  
FF: 25-50K  
GG: 10-25K  
HH: 0-10K

O: Cijfers niet beschikbaar  
NB: Nieuw bedrijf bestaat korter dan 12 maanden  
N: Negatief netto eigen vermogen  
NQ: Niet meer actief

## Moederbedrijf

Bedrijfsnaam		
Dummy Test Subject 07 B.V.	Nederland	
Oprichtingsdatum	06-12-2007	
Financiële sterkte	10-25K	2 Laag 2/4


## Aandelen verhouding



Dummy Test Subject 07 B.V. 100.0%

## Directeur

Jan Jansen	Bevoegd Functionaris	
Vanaf	05-2015	
Straat	's-Gravensandseweg 274	
Postcode	3151 TW	
Plaats	Hoek van Holland	
Land	Nederland	



## Directeur

### Locatie

Jan janseren	Directeur	Alleen tekeningsbevoegd	<a href="#">Controleren</a>
Vanaf	12-2007		
Straat	Parkhaven 20		
Postcode	3016 GM		
Plaats	Rotterdam		
Land	Nederland		



### Locatie

## Dochterbedrijf

### Voorbeeld B.V.

Branche	Betonblokken en -stenen
Land	Nederland
Start datum	2004
Aandelenpercentage	100.0%

### Voorbeeld holding

Branche	Beheerfondsen
Land	Nederland
Start datum	2016
Aandelenpercentage	100.0%

## Voormalig dochter bedrijf

### Voorbeeld maatschap

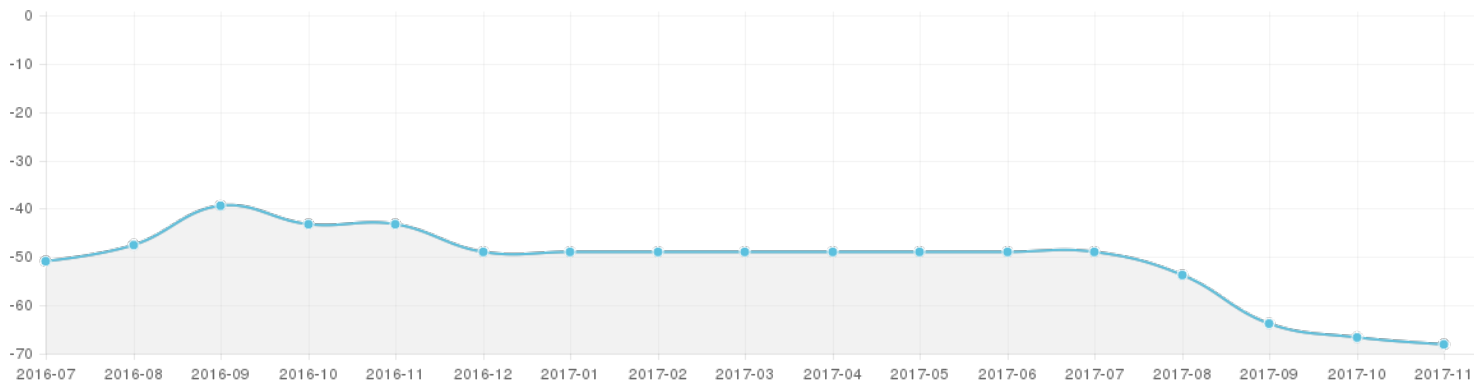
### Voorbeeld maatschap 2

### Voorbeeld holding 2

### Voorbeeld V.O.F.

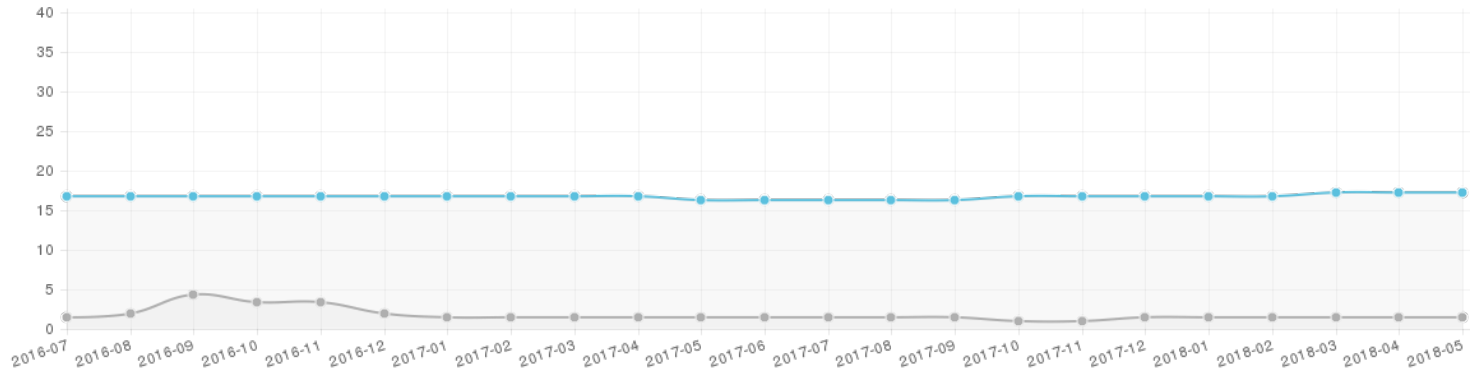
## Betaalgedrag

● Betaalgedrag	-66
● Betaalgedrag in branche	0



## Faillissementenscore

● Faillissementenscore	3
● Faillissementenscore in branche	36



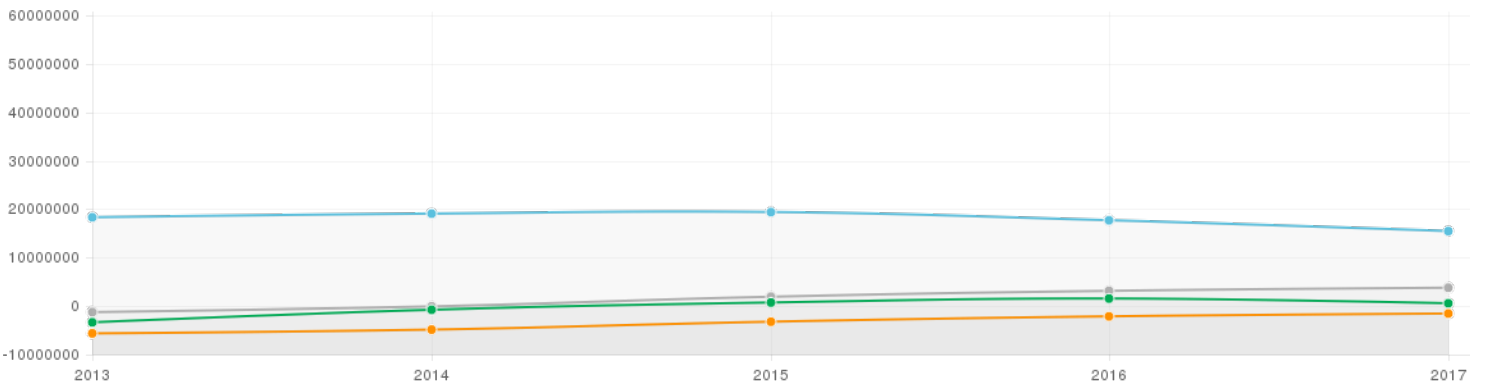
## Informatie uit de Insolventie database

● Bedrijfsnaam	Geen registraties in database
● Adres	Geen registraties in database



## Samenvatting balans

Activa	2013	2014	2015	2016	2017	
● Eigen vermogen	8318000	10792000	14962000	17501000	18844000	7.7% ↑
● Totaal activa	49260000	50836000	51500000	47964000	43289000	-9.7% ↓
● Werkkapitaal	3908000	9322000	12460000	14171000	12120000	-14.5% ↓
● Netto verlies / Winst	-858000	762000	4170000	6482000	7706000	18.9% ↑



## Balansdata

Activa	2013	2014	2015	2016	2017	
<b>Vlottende activa</b>						
Totaal voorraden	1442000	1552000	1458000	1355000	1258000	-7.2% ↓
Liquide middelen	4250000	4750000	5215000	2154000	2214000	2.8% ↑
Tegoeden van gelieerde bedrijven	1942000	1826000	1811000	2500000	1200000	-52% ↓
Som der vlottende activa	34067000	34885000	36028000	31624000	26949000	-14.8% ↓
Totaal vorderingen	28375000	28583000	29355000	28115000	23477000	-16.5% ↓
Debiteuren	14835000	14999000	15003000	12500000	10125000	-19% ↓
Overige vorderingen	11598000	11758000	12541000	13115000	12152000	-7.3% ↓
<b>Vaste activa</b>						
Immateriële vaste activa	5725000	5766000	5358000	6211000	6211000	0% ↑
Terrein en gebouwen	6899000	7159000	7042000	7042000	7038000	-0.1% ↓
Machines en materieel	261000	249000	271000	281000	281000	0% ↑
Totaal financiële vaste activa	2201000	2666000	2666000	2666000	2666000	0% ↑
Totaal materiële vaste activa	7267000	7519000	7448000	7463000	7463000	0% ↑
Som der vaste activa	15193000	15951000	15472000	16340000	16340000	0% ↑
Totaal immateriële vaste activa	5725000	5766000	5358000	6211000	6211000	0% ↑
Aandelen in Groepsbedrijven	2201000	2666000	2666000	2666000	2666000	0% ↑
Overige vaste operationele activa	107000	111000	135000	140000	144000	2.9% ↑
Passiva	2013	2014	2015	2016	2017	
<b>Kortlopende verplichtingen</b>						
Schulden aan leveranciers en handelskredieten	15355000	17562000	15973000	12588000	11442000	-9.1% ↓
Totaal vlottende passiva	30159000	25563000	23568000	17453000	14829000	-15% ↓
Openstaande crediteuren	15355000	17562000	15973000	12588000	11442000	-9.1% ↓
Belastingen	4155000	8001000	7595000	4865000	3387000	-30.4% ↓
Overige passiva	40942000	40044000	36538000	30463000	24445000	-19.8% ↓
<b>Langlopende verplichtingen</b>						
Hypotheeken/leningen	9660000	12227000	12227000	11588000	8511000	-26.6% ↓
Totaal schulden lange termijn	9361000	12924000	11548000	11588000	8511000	-26.6% ↓
Achtergestelde leningen	1422000	1557000	1422000	1422000	1105000	-22.3% ↓
<b>Vermogen</b>						
Eigen vermogen	8318000	10792000	14962000	17501000	18844000	7.7% ↑
Gestort en opgevraagd kapitaal	12000	12000	12000	12000	12000	0% ↑
Totaal wettelijke en statutaire reserves	5040000	5040000	5426000	6235000	6284000	0.8% ↑
Overige reserves	4124000	5740000	9524000	11254000	12548000	11.5% ↑

## Bedrijfshistorie

Datum	Type	Vorig
02-03-2011	Verandering bedrijfsnaam	Voorbeeld Holding B.V.
02-06-2017	Verandering van status	Er is een aansprakelijkheidsverklaring gedeponneerd
02-06-2017	Verandering van status	Er is een aansprakelijkheidsverklaring gedeponneerd
02-06-2017	Verandering van status	Er is een aansprakelijkheidsverklaring gedeponneerd
04-08-2016	Verandering van status	De aansprakelijkheidsverklaring is ingetrokken
04-08-2016	Verandering van status	De aansprakelijkheidsverklaring is ingetrokken